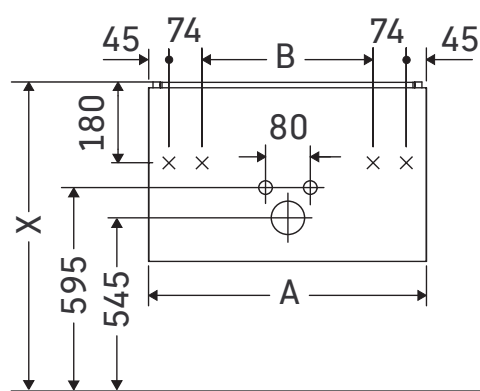


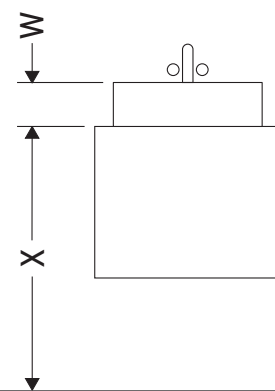
# L-Cube

# # LC 6156

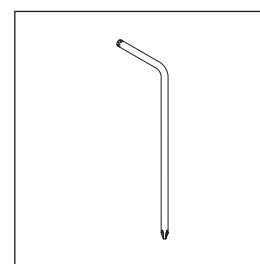
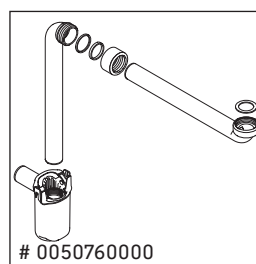
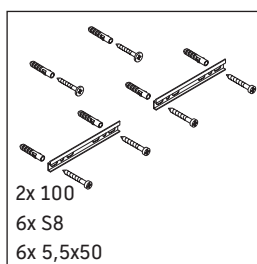
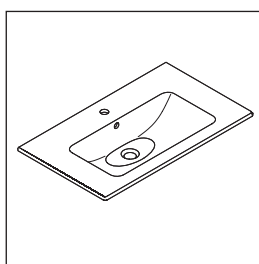
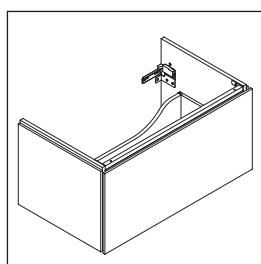
## Montageanleitung



A	B	W	X
mm	mm	mm	mm
620	382	16	834



Me by Starck # 234263



### Verwendungshinweise

Die Badmöbelserie entspricht den gültigen Normen und Richtlinien zum Zeitpunkt der Auslieferung und ist für den Einsatz in Bädern konzipiert. Eine direkte Benetzung mit Wasser z. B. beim Duschen ist zu vermeiden.

Technische Verbesserungen und optische Veränderungen an den abgebildeten Produkten behalten wir uns vor.

